



Municipalidad de
La Ensenada

R.A.F.A.M.

Hoja: 1 de 4

SITUACIÓN ECONÓMICO-FINANCIERA

31/03/2026 10:20

Del 01/01/2025 al 31/12/2025


(Excluidos movimientos de cierre)

Ejercicio: 2025


Evolución de los Recursos	Vigente	Devengado	Percibido
1. Presupuestarios			
Ingresos corrientes	59.226.219.679,18	59.874.419.339,64	56.263.645.414,70
Recursos de capital	10.405.510.416,95	10.334.214.720,39	10.334.214.720,39
Fuentes Financieras	17.866.618.967,52		0,00
Total		70.208.634.060,03	66.597.860.135,09
De libre disponibilidad	73.273.836.414,73	58.485.607.128,79	54.952.832.703,87
Afectados	14.224.512.648,92	11.723.026.931,24	11.645.027.431,22
Total		70.208.634.060,03	66.597.860.135,09
2. Extrapresupuestarios			1.945.332.074,60
Total General (1+2)		70.208.634.060,03	68.543.192.209,69

Cuenta Ahorro Inversión Financiamiento	Importe
I. INGRESOS CORRIENTES	56.263.645.414,70
II. GASTOS CORRIENTES	48.056.111.534,83
III. AHORRO CORRIENTE: (I - II)	8.207.533.879,87
IV. RECURSOS DE CAPITAL	10.334.214.720,39
V. GASTOS DE CAPITAL	20.706.001.830,83
VI. INGRESOS TOTALES	66.597.860.135,09
VII. GASTOS TOTALES	68.762.113.365,66
VIII. RESULTADO FINANCIERO (VI - VII)	-2.164.253.230,57
IX. FUENTES FINANCIERAS	3.060.248.517,01
X. APLICACIONES FINANCIERAS	895.995.286,44

Evolución de Gastos por Objeto	Vigente	Preventivo	Compromiso	Devengado	Pagado
1. Presupuestarios					
Gastos en personal	26.551.008.227,42	0,00	25.036.324.120,10	25.036.324.120,10	24.612.165.617,19
Bienes de consumo	14.217.997.163,49	112.402.326,31	11.837.634.706,26	10.784.755.874,85	10.327.161.526,94
Servicios no personales	27.315.407.034,34	11.660.640,00	28.251.033.390,11	26.014.788.598,12	24.826.421.347,42
Bienes de uso	14.807.079.895,54	2.274.992.258,06	6.408.915.032,32	4.292.239.649,78	4.270.645.026,89
Transferencias	3.406.622.975,32	23.025.156,00	2.495.297.339,72	2.410.465.627,43	2.346.698.416,17
Activos financieros	234.157.285,24	0,00	223.539.495,38	223.539.495,38	223.539.495,38
Servicio de la deuda y disminución de otros pasivos	966.076.482,30	0,00	895.995.286,44	895.995.286,44	895.995.286,44
Total	87.498.349.063,65	2.422.080.380,37	75.148.739.370,33	69.658.108.652,10	67.502.626.716,43
2. Extrapresupuestarios				-3.210.889.779,43	-3.210.889.779,43
Total General (1+2)	87.498.349.063,65	2.422.080.380,37	75.148.739.370,33	66.447.218.872,67	64.291.736.937,00


MARÍA SILVINA FEIGE
Tesorera (Int)
Municipalidad de Ensenada


Cr. ROCIO BASSO
Contadora
Municipalidad de Ensenada


HUGO M. SCHNEIDER
Secretario de Hacienda
Municipalidad de Ensenada


MARIO BECCO
Intendente
Municipalidad de la Ensenada



Municipalidad de
La Ensenada

R.A.F.A.M.

Hoja: 2 de 4

SITUACIÓN ECONÓMICO-FINANCIERA

31/03/2026 10:20

Del 01/01/2025 al 31/12/2025

(Excluidos movimientos de cierre)

Ejercicio: 2025

Evolución de Gastos por Programa	Vigente	Preventivo	Compromiso	Devengado	Pagado
Departamento Ejecutivo					
1110103000 - 20 SERVICIOS ESPECIALES URBANOS	20.702.863.191,59	11.089.197,80	10.087.498.027,08	7.324.269.843,92	7.283.229.999,19
1110103000 - 21 FONDOS AFECTADOS DE ORIGEN N	1.368.798.872,26	0,00	1.394.371.821,13	1.099.379.178,09	1.083.407.606,21
1110103000 - 22 FONDOS AFECTADOS DE ORIGEN P	1.824.127.355,91	18.586.756,02	664.602.732,99	601.277.174,38	590.901.374,38
1110103000 - 23 FONDOS AFECTADOS DE ORIGEN P	6.533.583.148,79	60.000,96	9.269.158.543,98	8.163.271.470,70	7.474.414.535,78
1110103000 - 24 FONDOS AFECTADOS DE ORIGEN P	1.421.370.852,60	2.267.732.795,06	1.480.180.620,79	1.480.180.620,79	1.480.180.620,79
1110103000 - 54 Integración Socio Urbana de Barrios Po	0,00	0,00	1.490.405.677,49	1.407.800.430,07	1.407.800.430,07
1110103000 - 56 BANCO DE HERRAMIENTAS	1.678.720,42	0,00	0,00	0,00	0,00
1110104000 - 37 CEMENTERIO MUNICIPAL	143.658.720,02	117.192,00	135.715.736,55	130.271.991,05	125.279.894,90
1110106000 - 25 ATENCION PUBLICA DE SALUD	567.004.222,04	51.820,00	328.668.437,19	310.834.360,19	289.735.144,87
1110106000 - 26 COORDINACION Y CONTROL SANIT/	197.804.899,80	0,00	191.752.386,64	143.213.546,64	134.570.673,64
1110106000 - 27 CONTROL AMBIENTAL	30.234.570,76	0,00	16.080.232,84	16.074.232,84	15.410.794,84
1110106000 - 54 PLAN NACER	18.486.957,90	0,00	16.521.376,37	16.521.376,37	16.521.376,37
1110106000 - 56 EQUIPOS COMUNITARIOS	4.973.689,14	0,00	637.400,00	637.400,00	637.400,00
1110107000 - 28 DESARROLLO E IMPLEMENTACION I	101.610.424,17	0,00	480.141,16	480.141,16	480.141,16
1110107000 - 29 ASISTENCIA SOCIAL Y COBERTURA	321.637.577,83	720.000,00	426.502.740,77	416.317.849,89	414.233.132,36
1110107000 - 30 ATENCION A LA TERCERA EDAD	3.246.570,76	0,00	3.471.665,44	3.129.665,44	3.129.665,44
1110107000 - 33 DERECHOS HUMANOS	307.547.855,46	0,00	308.643.562,06	300.510.006,06	278.532.609,04
1110107000 - 34 Comunidades sin violencias. Min. Mujer	30.776.365,50	0,00	9.662.532,50	9.062.532,50	8.417.532,50
1110107000 - 35 Acompañamiento de Jóvenes en Conflit	257.458,84	0,00	257.458,84	257.458,84	257.458,84
1110107000 - 44 PLAN ENVION	112.548.656,00	0,00	112.791.112,00	112.700.192,00	112.700.192,00
1110107000 - 45 EQUINOTERAPIA	19.575.000,72	0,00	19.575.000,00	16.200.000,00	16.200.000,00
1110107000 - 54 Unidad de Desarrollo Infantil- Becas	37.563.330,00	0,00	43.303.805,04	42.837.889,36	36.980.163,36
1110107000 - 59 Subsidio CDI El Molino	36.000,00	0,00	36.000,00	36.000,00	36.000,00
1110107000 - 67 Fort. Com. Inclusión NNoA (línea 2218)	19.912.080,00	0,00	30.536.225,51	29.486.207,76	28.586.207,76
1110107000 - 68 PROGRAMA BARRIO A DENTRO	17.206.774,00	0,00	15.899.280,00	15.549.280,00	13.749.280,00
1110107000 - 69 PROYECTO CALEFACCIÓN MÓVIL	2.794.252,00	0,00	2.891.838,81	2.891.838,81	2.891.838,81
1110107000 - 70 Fort. Com. Inclusión Equipos (Línea 221	17.813.520,00	0,00	12.960.000,00	12.368.000,00	11.708.000,00
1110107000 - 71 Fortalecimiento de Talleres ENVION Er	15.000.000,00	0,00	9.375.630,00	1.797.900,00	0,00
1110107000 - 72 MAYORES BONAERENSES ACTIVOS	5.760.000,00	0,00	0,00	0,00	0,00
1110108000 - 91 DEVOLUCION DE TRIBUTOS	126.250,38	0,00	0,00	0,00	0,00
1110109000 - 17 ALUMBRADO PUBLICO	3.966.423.684,15	22.842.934,50	3.450.923.695,75	3.420.946.008,97	3.398.751.303,88
1110109000 - 18 HIGIENE URBANA	1.788.938.163,66	0,00	1.774.652.131,47	1.772.269.847,31	1.757.465.943,14
1110109000 - 20 Gestión flota automotor	6.750.582.239,00	500.083,55	6.578.528.670,69	5.977.067.338,32	5.720.195.516,50
1110110000 - 22 COORDINACION DE ACTIVIDADES C	938.705.564,04	7.277.053,38	900.996.151,78	866.750.997,52	837.486.225,41
1110110000 - 23 TURISMO	984.391.163,17	0,00	792.901.861,40	754.334.227,75	724.158.398,73
1110110000 - 24 COLONIA DE VACACIONES	48.333.172,83	0,00	37.778.060,00	37.778.060,00	37.778.060,00
1110110000 - 38 JUEGOS BONAERENSES	102.445.840,35	0,00	111.923.958,27	110.971.958,27	107.294.654,11
1110110000 - 42 APOYO EDUCATIVO	5.851.865,17	0,00	5.851.865,17	5.851.865,17	5.851.865,17
1110110000 - 47 Orquesta infanto juvenil de Punta Lara (22.542.019,56	0,00	32.193.503,00	30.336.623,00	29.959.659,00
1110110000 - 48 Centros Juveniles - Pcia.	28.207.705,96	0,00	36.169.535,95	31.889.763,95	30.079.833,95
1110110000 - 51 Programa Nacional de Orquestas y Cor	11.900,00	0,00	0,00	0,00	0,00
1110110000 - 55 Carteleria Turistica Isla Santiago	2.040.000,00	0,00	2.040.000,00	2.040.000,00	2.040.000,00
1110110000 - 56 Mantenimiento Parque Costero Punta L	22.000.000,00	0,00	22.000.000,00	22.000.000,00	22.000.000,00
1110110000 - 57 Arriba Parques Mantenimiento de la cot	9.112.000,00	0,00	9.112.000,00	9.112.000,00	9.112.000,00
1110111000 - 16 DEFENSA CIVIL	556.295.247,60	4.219.205,00	231.893.504,19	227.703.717,59	225.765.187,94
1110111000 - 52 Fondo de Fortalecimiento de la Segund	326.100.000,00	0,00	326.100.000,00	326.100.000,00	326.100.000,00
1110112000 - 20 EXPEDICION DE LICENCIAS DE CON	8.028.653,10	548.800,00	2.477.250,00	2.477.250,00	2.477.250,00
Actividades Centrales	35.969.279.025,61	88.334.542,10	32.689.695.871,76	32.332.013.781,66	31.387.884.804,17
Partidas no asignables a programas	957.167.055,92	0,00	887.212.110,44	887.212.110,44	887.212.110,44
Total Departamento Ejecutivo	86.314.452.548,36	2.422.080.380,37	73.964.430.155,04	68.474.212.136,81	66.341.604.884,75
H.C.D.					
Actividades Centrales	1.183.896.515,29	0,00	1.184.309.215,29	1.183.896.515,29	1.161.021.831,68
Total H.C.D.	1.183.896.515,29	0,00	1,184.309.215,29	1,183.896.515,29	1,161,021.831,68
Total General	87.498.349.063,65	2.422.080.380,37	75.148.739.370,33	69.658.108.652,10	67.502.626.716,43

MARIA SILVINA FEIGE
Tesorera (Int)
Municipalidad de Ensenada

Cr. ROCIO BASSO
Contadora
Municipalidad de Ensenada

HUGO M. SCHNEIDER
Secretario de Hacienda
Municipalidad de Ensenada

MARIO SECCO
Intendente
Municipalidad de la Ense



Municipalidad de
La Ensenada

R.A.F.A.M.

Hoja: 3 de 4

SITUACIÓN ECONÓMICO-FINANCIERA

31/03/2026 10 20


Del 01/01/2025 al 31/12/2025

(Excluidos movimientos de cierre)


Ejercicio: 2025

Movimientos de Tesorería	Importe	Estado de Situación Patrimonial	Saldo
Saldo Inicial:	15.315.210.983,79	100000000 ACTIVO	58.382.051.641,25
Ingresos del Periodo:	68.543.192.209,69	110000000 ACTIVO CORRIENTE	18.271.962.150,18
Ingresos de Ajustes Contables:	45.254.975.908,99	120000000 ACTIVO NO CORRIENTE	40.110.089.491,07
Gastos del Periodo:	64.291.736.937,00	200000000 PASIVO	-3.566.825.050,37
Egresos de Ajustes Contables:	49.966.295.908,99	210000000 PASIVO CORRIENTE	-3.566.720.810,50
Saldo final:	14.855.346.256,48	220000000 PASIVO NO CORRIENTE	-104.239,87
Demostración del Saldo		300000000 PATRIMONIO	-54.815.226.590,88
111210101 CTA 5370/7 Ejercicio 2004	1.808.150.521,81	310000000 PATRIMONIO PUBLICO	54.815.226.590,88
111210102 CUENTA 5340/0 Ejercicio 2003	390.644.836,02	311000000 Capital fiscal	-23.514.929,07
111210104 CUENTA 5451/9 Ejercicio 2007	5.102.881.325,53	312000000 Resultados de la cuenta corriente	-54.791.711.661,81
111210105 CUENTA 50148/0 EJERCICIO 2009	43.121.608,72	312100000 Resultados de ejercicios anteriores	-42.296.925.852,73
111210106 CUENTA 50245/2 Plan Nacer	6.114.907,23	312200000 Resultado del ejercicio	-18.057.470.121,34
111210107 50321/9 FONDO PLAN EDUCATIVO	660.013.352,39	312300000 Resultados afectados a construcción de bienes de dominio público	5.562.684.312,26
111210109 Banco Credicoop 6477/3	2.536.224.843,43		
111210111 CUENTA 333/7 BANCO GALICIA ENSENADA	1.352.612.919,75		
111210112 Banco Credicoop 12921-4	127.322.091,91		
111210114 SAMO	34.867.259,17		
111220103 CUENTA 270378/47 Municipalidad de Eda. Ctas. Afectadas	2.876.745,98		
111220105 CUENTA 2800113/11 Construccion de Veredas	121.639.198,49		
111220106 CUENTA 2800133/29 RECURSOS AFECTADOS NACION	700,10		
111220107 CUENTA 2800166/65 Plan Emergencia Habitacional	1.250,90		
111220108 CUENTA 2800172/62 Seguridad Vial	1.435,81		
111220110 CUENTA 2800205/15 (PROMEBA 4)	578.643,83		
111220111 PROGRAMA EQUIPOS COMUNITARIOS	1.035,23		
111220112 MUNICIPALIDAD DE ENSENADA EN OBRA	1.138,64		
111220113 MUNICIPALIDAD DE ENSENADA POTENCIAR TRABAJO	887,94		
111220114 PLAN NACIONAL SUELO URBANO (PNS)	972,64		
111220115 MUNICIPALIDAD DE ENSENADA REPAVIMENTACION CNO ALTE BROWN RP 11	1.112,81		
111220116 MUNICIPALIDAD DE ENSENADA PROGRAMA RECONSTRUIR	932,84		
111220117 MUNICIPALIDAD ENSENADA RECAUDACION AFIP	318.115.020,83		
111220118 SUBPROGRAMA CASA PROPIA (CASA ACTIVA)	1.935,45		
111220119 RENABAP INTEGRACION SOCIO URBANA DE BARRIOS POPULARES	176.088,43		
111220201 Fondo de Fortalecimiento - Progr. Sociales	57.111.555,35		
111220202 Programa Tercera Edad	23.804.718,46		
111220204 Proyectos Adolescente	70.873.812,91		
111220205 Programa Social Bonaerense Eva Peron	45.058.596,14		
111220207 Fondo para Infraestructura Municipal	958.490.719,17		
111220208 Fdo. Mpal. de Fortal. de segu. y otros serv. asociados	636.137.436,77		
111230101 Retenciones	558.518.603,04		
Total Disponibilidades:	14.855.346.207,72		
Diferencia :	-48,76		

Resultado Artículo 44	Importe
Recursos Corrientes y de Capital PERCIBIDO	66.597.860.135,09
Gastos Corrientes y de Capital DEVENGADO	68.762.113.365,66
RESULTADO DEL ART. 43	-2.164.253.230,57
Ingresos por endeudamiento aprobado	0,00
Saldos de Caja y Bancos al cierre del ejercicio anterior (Recursos Ordinarios)	14.403.350.569,59
Servicios de la deuda	895.995.286,44
RESULTADO DEL ART. 44	11.343.102.052,58


MARIA SILVINA FEIGE
Tesorera (Int)
Municipalidad de Ensenada


Dr. ROCIO BASSO
Contadora
Municipalidad de Ensenada


HUGO M. SCHNEIDER
Secretario de Hacienda
Municipalidad de Ensenada

MANO SECCO
Intendente
Municipalidad de la Ensenada



Municipalidad de
La Ensenada

R.A.F.A.M.

Hoja: 4 de 4

SITUACIÓN ECONÓMICO-FINANCIERA

31/03/2026 10:20

Del 01/01/2025 al 31/12/2025

(Excluidos movimientos de cierre)

Ejercicio: 2025

Evolución de las principales metas de programas	Programado en el año	Programado Ene-Dic 2025	Ejecutado Ene-Dic 2025	Diferencia
Departamento Ejecutivo				
1110104000 37 CEMENTERIO MUNICIPAL				
68 SERVICIOS FUNEBRES (DEFUNCIONES)	440	440	306	-134
1110106000 25 ATENCION PUBLICA DE SALUD				
52 PACIENTES ODONTOLÓGICOS (PACIENTES ATENDIDOS)	37.440	37.440	37.440	0
55 ATENCION PEDIATRICA (CONSULTAS REALIZADAS)	37.440	37.440	37.440	0
57 ATENCION PSICOLOGICA (PACIENTES ATENDIDOS)	12.480	12.480	12.480	0
58 ATENCION FONOAUDILOGIA (CONSULTAS REALIZADAS)	4.160	4.160	4.160	0
59 ATENCION NUTRICIONAL (PACIENTES ATENDIDOS)	2.496	2.496	2.496	0
60 ATENCION PACIENTES ALERGICOS (PACIENTES ATENDIDOS)	1.248	1.248	1.248	0
61 ATENCION OBSTETRICIA (PACIENTES ATENDIDOS)	16.640	16.640	16.640	0
62 ATENCION CLINICA GENRAL (PACIENTES ATENDIDOS)	35.360	35.360	35.360	0
70 MEDICINA GENERAL (CONSULTAS REALIZADAS)	24.960	24.960	24.960	0
71 ORTODONCIA (PACIENTES ATENDIDOS)	624	624	624	0
72 ATENCION TRASTORNOS ALIMENTARIOS (PACIENTES ATENDIDOS)	416	416	416	0
73 ATENCION TRASTORNO ESPECTRO AUTISTA (PACIENTES ATENDIDOS)	416	416	416	0
76 ATENCION ADOLESCENCIA (ADOSLESCENTES ASISTIDOS)	752	752	752	0
86 GUARDIAS 24 HORAS PUNTA LARA (PACIENTES ATENDIDOS)	500	500	500	0
1110106000 26 COORDINACION Y CONTROL SANITARIO				
28 CAMPAÑA DE VACUNACION ANIMAL (ANIMALES VACUNADOS)	2.000	2.000	3.327	1.327
80 CASTRACION DE ANIMALES (ANIMALES ATENDIDOS)	1.200	1.200	1.125	-75
81 CONTROL DE FOCOS DE ENFERMEDADES ZONÓTICAS (CONTROLES REALIZADOS)	120	120	166	46
82 CONTROL DE PLAGAS (CONTROLES REALIZADOS)	160	160	161	1
83 DESINFECCION DE TAXIS, REMISES Y TRANSPORTE ESCOLAR (DESINFECCIONES REALIZADAS)	160	160	99	-61
84 INSPECCIONES (CONTROLES REALIZADOS)	120	120	140	20
85 FICHADOS DE EQUINOS (EQUINOS CONTROLADOS)	36	36	40	4
87 Entrega de cebo raticida para control de plagas (KIT)	1.000	1.000	1.020	20
1110106000 27 CONTROL AMBIENTAL				
20 CONTROL DE CONTAMINACION AMBIENTAL (CONTROLES REALIZADOS)	140	140	128	-12
77 INSPECCIONES SEGURIDAD E HIGIENE (INSPECCIONES REALIZADAS)	860	860	769	-91
78 CONTROL POTABILIDAD DEL AGUA (CONTROLES REALIZADOS)	200	200	127	-73
1110107000 28 DESARROLLO E IMPLEMENTACION DE POLITICAS DE PROTECCION AL MENOR				
51 MENORES ASISTIDOS (MENORES ASISTIDOS)	500	500	500	0
1110107000 29 ASISTENCIA SOCIAL Y COBERTURA A INDIGENTES				
88 ASISTENCIA DE PERSONA INDIGENTES (PERSONAS ASISTIDAS)	940	940	940	0
1110107000 33 DERECHOS HUMANOS				
51 MENORES ASISTIDOS (NIÑOS Y JOVENES ASISTIDOS)	2.000	2.000	2.000	0
1110107000 45 EQUINOTERAPIA				
65 REHABILITACION DISCAPACITADOS EQUINOTERAPIA (MENORES ASISTIDOS)	168	168	168	0
1110109000 17 ALUMBRADO PUBLICO				
43 INSTALACION LUMINARIAS (LUMINARIAS COLOCADAS Y REPARADAS)	44.000	44.000	52.525	8.525
1110109000 18 HIGIENE URBANA				
3 BARRIDO DE CALLES (CUADRAS BARRIDAS)	53.880	53.880	59.570	5.690
4 RECOLECCION DE RESIDUOS (TONELADAS RECOLECTADAS)	64.800	64.800	72.214	7.414
1110109000 20 Gestión flota automotor				
20 CONTROL DE CONTAMINACION AMBIENTAL (Automotores)	0	1.150	1.285	135
89 Comprende el alistamiento, mantenimiento, reparación, control compra etc. de los automotores para el servicio del Municipio. (Automotores)	4.600	3.450	4.157	707
1110110000 22 COORDINACION DE ACTIVIDADES CULTURALES Y DEPORTIVAS				
16 PROMOCION DE ACTIVIDADES DEPORTIVAS (NIÑOS PARTICIPANTES)	2.000	2.000	2.000	0
37 EVENTOS REALIZADOS (EVENTOS REALIZADOS)	450	450	450	0
1110110000 23 TURISMO				
50 PROMOCION DEL TURISMO (CANTIDAD DE VISITANTES)	480.000	480.000	480.000	0
1110110000 24 COLONIA DE VACACIONES				
14 COLONIA DE VACACIONES PARA NIÑOS (NIÑOS PARTICIPANTES)	800	800	800	0
1110112000 20 EXPEDICION DE LICENCIAS DE CONDUCTOR				
12 SERVICIO DE EXPEDICION DE LICENCIAS DE CONDUCTOR (LICENCIAS OTORGADAS)	12.000	12.000	7.203	-4.797

MARIA SILVINA FEIGE
Tesorera (Int)
Municipalidad de Ensenada

Cr. ROCIO BASSO
Cofundadora
Municipalidad de Ensenada

HUGO M. SCHNEIDER
Secretario de Hacienda
Municipalidad de Ensenada

MARIO BECCO
Intendente
Municipalidad de Ensenada