



# SITUACIÓN ECONÓMICO-FINANCIERA

30/06/2026 19:21

Municipalidad de La Ensenada

Del 01/01/2026 al 30/06/2026

Ejercicio: 2026

Evolución de Gastos por Programa	Vigente	Preventivo	Compromiso	Devengado	Pagado
<b>Departamento Ejecutivo</b>					
1110103000 - 20 SERVICIOS ESPECIALES URBANOS	20.363.228.183,16	2.411.112.213,01	9.709.170.102,56	6.050.377.139,66	6.004.322.115,86
1110103000 - 21 FONDOS AFECTADOS DE ORIGEN NAC	378.010.102,93	0,00	183.874.351,80	131.002.834,53	111.471.034,53
1110103000 - 22 FONDOS AFECTADOS DE ORIGEN PRO	2.403.584.784,32	3.110.000,00	403.302.109,55	324.763.258,21	317.763.258,21
1110103000 - 23 FONDOS AFECTADOS DE ORIGEN PRO	3.398.563.803,13	0,00	2.930.765.104,88	2.930.038.417,70	2.930.038.417,70
1110103000 - 24 FONDOS AFECTADOS DE ORIGEN PRO	262.081.934,70	0,00	2.475.713.568,41	1.896.508.597,27	1.896.508.597,27
1110103000 - 54 Integración Socio Urbana de Barrios Popul	725.349,85	0,00	191.510.069,31	187.968.569,31	187.968.569,31
1110103000 - 56 BANCO DE HERRAMIENTAS	1.678.720,42	0,00	0,00	0,00	0,00
1110104000 - 37 CEMENTERIO MUNICIPAL	128.327.305,91	4.210.000,00	113.474.476,45	112.134.318,51	99.108.086,01
1110106000 - 25 ATENCIÓN PÚBLICA DE SALUD	698.248.460,41	14.382.944,00	354.538.378,03	303.448.002,03	299.358.752,03
1110106000 - 26 COORDINACIÓN Y CONTROL SANITARI	147.876.781,53	0,00	122.398.717,56	75.611.411,23	75.349.797,77
1110106000 - 27 CONTROL AMBIENTAL	17.402.252,00	0,00	0,00	0,00	0,00
1110106000 - 54 PLAN NACER	10.151.223,43	0,00	1.645.000,00	1.645.000,00	1.645.000,00
1110106000 - 56 EQUIPOS COMUNITARIOS	1.563.397,24	0,00	0,00	0,00	0,00
1110107000 - 28 DESARROLLO E IMPLMENTACION DE	700.000.000,00	0,00	300.000,00	300.000,00	225.000,00
1110107000 - 29 ASISTENCIA SOCIAL Y COBERTURA A I	885.141.893,34	6.964.717,00	162.208.997,07	147.844.646,22	145.452.166,42
1110107000 - 30 ATENCIÓN A LA TERCERA EDAD	607.500,00	0,00	0,00	0,00	0,00
1110107000 - 33 DERECHOS HUMANOS	201.324.235,15	0,00	160.521.110,50	154.117.923,24	153.667.923,24
1110107000 - 34 Comunidades sin violencias. Min. Mujer Pc	15.089.751,55	0,00	22.703.229,03	15.424.350,86	9.555.350,86
1110107000 - 35 Acompañamiento de Jóvenes en Conflicto	150.000,00	0,00	0,00	0,00	0,00
1110107000 - 44 PLAN ENVION	74.549.510,00	0,00	74.294.930,00	74.294.930,00	74.294.930,00
1110107000 - 45 EQUINOTERAPIA	16.595.820,32	0,00	14.175.000,00	12.150.000,00	12.150.000,00
1110107000 - 67 Fort. Com. Inclusión NiNoA (línea 2218)	23.976.520,00	407.229,00	28.399.222,56	21.369.916,56	21.369.916,56
1110107000 - 68 PROGRAMA BARRIO ADEINTRO	8.965.520,00	0,00	14.363.758,63	12.203.758,63	12.203.758,63
1110107000 - 70 Fort. Com. Inclusión Equipos (Línea 2286)	7.041.094,00	0,00	10.800.000,00	10.350.000,00	9.000.000,00
1110107000 - 71 Fortalecimiento de Talleres ENVION Erser	13.452.822,50	0,00	16.201.657,50	13.452.822,50	13.452.822,50
1110107000 - 72 MAYORES BONAERENSES ACTIVOS	23.118.580,94	1.149.465,00	22.762.199,94	20.852.549,94	20.852.549,94
1110107000 - 73 Programa ENTRAMADOS	11.400.000,00	0,00	15.200.000,00	11.400.000,00	11.400.000,00
1110107000 - 74 Programa MÁS (Módulos de Asistencia soc	8.100.000,00	0,00	8.100.000,00	3.600.000,00	3.600.000,00
1110108000 - 91 DEVOLUCION DE TRIBUTOS	0,00	0,00	0,00	0,00	0,00
1110109000 - 17 ALUMBRADO PUBLICO	1.809.568.966,86	2.571.292,00	1.368.769.120,92	1.332.030.572,97	1.297.457.774,53
1110109000 - 18 HIGIENE URBANA	1.127.873.379,11	0,00	1.100.166.992,14	1.087.904.357,14	1.087.904.357,14
1110109000 - 20 Gestión flota automotor	6.928.208.075,27	48.932.159,92	5.398.520.301,23	3.919.325.565,82	3.715.906.972,92
1110110000 - 22 COORDINACION DE ACTIVIDADES CUL	928.850.031,06	13.238.478,33	887.202.242,24	839.205.415,14	818.931.680,50
1110110000 - 23 TURISMO	1.347.923.094,50	16.656.200,00	702.747.649,23	678.843.965,96	666.618.548,46
1110110000 - 24 COLONIA DE VACACIONES	46.390.225,20	0,00	42.195.240,00	39.822.640,00	39.822.640,00
1110110000 - 38 JUEGOS BONAERENSES	17.246.048,64	0,00	24.578.447,97	17.246.047,97	17.246.047,97
1110110000 - 42 APOYO EDUCATIVO	2.513.079,75	0,00	2.513.079,75	2.513.067,26	2.513.067,26
1110110000 - 47 Orquesta infanto juvenil de Punta Lara (Org	15.663.308,00	42.266,00	18.683.031,90	15.621.071,90	15.621.071,90
1110110000 - 48 Centros Juveniles - Pcia.	27.689.220,00	0,00	29.494.918,00	28.178.919,00	25.912.919,00
1110112000 - 20 EXPEDICION DE LICENCIAS DE CONDU	9.412.446,60	0,00	440.000,00	440.000,00	440.000,00
Actividades Centrales	40.208.109.471,89	236.322.597,29	19.878.250.700,95	19.057.267.997,19	18.886.860.004,86
Partidas no asignables a programas	2.205.531.602,53	0,00	2.005.120.677,27	2.005.120.677,27	2.002.326.669,19
<b>Total Departamento Ejecutivo</b>	<b>84.481.321.986,24</b>	<b>2.757.299.541,55</b>	<b>48.501.062.411,20</b>	<b>41.479.059.744,02</b>	<b>40.935.019.770,57</b>
H.C.D.					
Actividades Centrales	1.300.412.700,00	0,00	729.804.510,66	729.302.885,60	729.003.869,60
<b>Total H.C.D.</b>	<b>1.300.412.700,00</b>	<b>0,00</b>	<b>729.804.510,66</b>	<b>729.302.885,60</b>	<b>729.003.869,60</b>
<b>Total General</b>	<b>85.781.734.686,24</b>	<b>2.757.299.541,55</b>	<b>49.230.866.921,86</b>	<b>42.208.362.629,62</b>	<b>41.664.023.640,17</b>

*Feu*

MARIA SILVINA FEIGE  
Tesorera (Int)  
Municipalidad de Ensenada

*Camila Velazco*

Cr. CAMILA VELAZCO  
Contadora  
Municipalidad de Ensenada

*Rocio Rosso*

Cr. ROCIO ROSO  
Secretaria de Hacienda  
Municipalidad de Ensenada

*Mario Secco*

MARIO SECCO  
Intendente  
Municipalidad de Ensenada



Municipalidad de  
La Ensenada

## SITUACIÓN ECONÓMICO-FINANCIERA

Del 01/01/2026 al 30/06/2026


30/06/2026 19:21


Ejercicio: 2026


Evolución de los Recursos	Vigente	Devengado	Percibido
<b>1. Presupuestarios</b>			
Ingresos corrientes	65.343.687.201,81	35.782.984.092,22	34.575.788.647,16
Recursos de capital	4.897.170.396,73	4.773.902.979,31	4.773.902.979,31
Fuentes Financieras	15.640.977.087,70		0,00
<b>Total</b>	<b>85.781.734.686,24</b>	<b>40.556.887.071,53</b>	<b>39.349.691.626,47</b>
De libre disponibilidad	78.326.673.066,79	34.348.815.999,07	33.770.239.223,06
Afectados	7.455.061.619,45	6.208.071.072,46	5.579.452.403,41
<b>Total</b>	<b>85.781.734.686,24</b>	<b>40.556.887.071,53</b>	<b>39.349.691.626,47</b>
<b>2. Extrapresupuestarios</b>			
<b>Total General (1+2)</b>	<b>85.781.734.686,24</b>	<b>40.556.887.071,53</b>	<b>43.864.767.738,11</b>

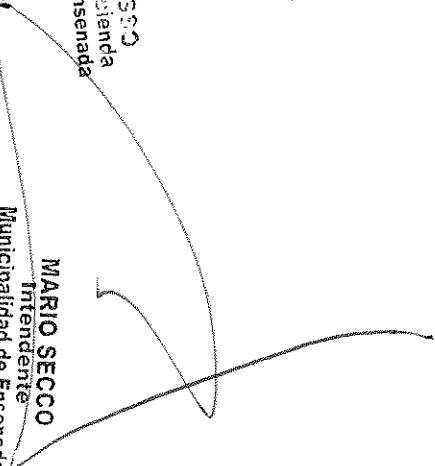
Cuenta Ahorro Inversión Financiamiento	Importe
<b>I. INGRESOS CORRIENTES</b>	34.575.788.647,16
<b>II. GASTOS CORRIENTES</b>	27.692.011.360,05
<b>III. AHORRO CORRIENTE: (I - II)</b>	6.883.777.287,11
<b>IV. RECURSOS DE CAPITAL</b>	4.773.902.979,31
<b>V. GASTOS DE CAPITAL</b>	12.511.290.992,30
<b>VI. INGRESOS TOTALES</b>	39.349.691.626,47
<b>VII. GASTOS TOTALES</b>	40.203.241.992,35
<b>VIII. RESULTADO FINANCIERO (VI - VII)</b>	-853.550.325,88
<b>IX. FUENTES FINANCIERAS</b>	2.858.671.003,15
<b>X. APLICACIONES FINANCIERAS</b>	2.005.120.677,27

Evolución de Gastos por Objeto	Vigente	Preventivo	Compromiso	Devengado	Pagado
<b>1. Presupuestarios</b>					
Gastos en personal	30.098.542.285,16	0,00	15.739.524.156,83	15.739.524.156,83	15.739.524.156,83
Bienes de consumo	11.165.437.381,07	205.789.426,26	7.203.856.683,21	5.127.101.966,76	4.804.030.973,74
Servicios no personales	16.717.638.883,36	428.083.328,04	12.077.585.086,94	10.841.527.197,97	10.662.925.993,12
Bienes de uso	17.845.658.609,85	2.095.997.008,23	10.648.474.239,80	7.111.431.659,08	7.093.344.663,58
Transferencias	7.484.474.625,88	27.429.779,00	1.387.071.682,88	1.214.424.576,78	1.172.638.768,78
Activos financieros	263.451.298,39	0,00	169.232.394,93	169.232.394,93	169.232.394,93
Servicio de la deuda y disminución de otros pasivos	2.206.531.602,53	0,00	2.005.120.677,27	2.005.120.677,27	2.002.326.669,19
<b>Total</b>	<b>85.781.734.686,24</b>	<b>2.757.299.541,55</b>	<b>49.230.866.921,86</b>	<b>42.208.352.629,62</b>	<b>41.664.023.640,17</b>
<b>2. Extrapresupuestarios</b>					
<b>Total General (1+2)</b>	<b>85.781.734.686,24</b>	<b>2.757.299.541,55</b>	<b>49.230.866.921,86</b>	<b>55.017.283.976,66</b>	<b>54.471.601.667,26</b>

  
MARIA SILVINA FEIGE  
Tesorera (Int)  
Municipalidad de Ensenada

  
Cr. CAMILA VENAZCO  
Contadora  
Municipalidad de Ensenada

  
Cr. ROCIO ERASMO  
Secretaria de Hacienda  
Municipalidad de Ensenada

  
MARIO SECCO  
Intendente  
Municipalidad de Ensenada



R.A.F.A.M.

Hoja: 3 de 4

# SITUACIÓN ECONÓMICO-FINANCIERA

30/06/2026 19:21

Municipalidad de  
La Ensenada

Del 01/01/2026 al 30/06/2026

Ejercicio: 2026

Movimientos de Tesorería	Importe	Estado de Situación Patrimonial	Saldo
<b>Saldo Inicial:</b>	14.855.346.207,72	<b>100000000 ACTIVO</b>	70.175.603.733,05
Ingresos del Periodo:	43.864.767.738,11	<b>110000000 ACTIVO CORRIENTE</b>	18.057.885.374,38
Gastos de Ajustes Contables:	18.792.982.486,56	<b>120000000 ACTIVO NO CORRIENTE</b>	52.117.718.358,67
Gastos del Periodo:	54.471.601.667,26	<b>200000000 PASIVO</b>	-2.881.603.343,04
Egresos de Ajustes Contables:	18.792.982.486,56	<b>210000000 PASIVO CORRIENTE</b>	-2.881.495.103,17
Saldo final:	4.248.512.278,57	<b>220000000 PASIVO NO CORRIENTE</b>	-104.239,87
<b>Demostración del Saldo</b>		<b>300000000 PATRIMONIO</b>	-67.294.000.390,01
111210101 CTA 53707 Ejercicio 2004	91.740.197,82	<b>310000000 PATRIMONIO PUBLICO</b>	67.294.000.390,01
111210102 CUENTA 5340/0 Ejercicio 2003	37.475.193,33	311000000 Capital fiscal	-23.514.929,07
111210104 CUENTA 5451/9 Ejercicio 2007	1.221.495.096,78	312000000 Resultados de la cuenta corriente	-67.270.485.460,94
111210105 CUENTA 50148/0 EJERCICIO 2009	384.549,38	312100000 Resultados de ejercicios anteriores	-60.354.395.473,31
111210106 CUENTA 50245/2 Plan Nacer	9.872.657,23	312200000 Resultados del ejercicio	-12.478.774.289,89
111210107 50321/9 FONDO PLAN EDUCATIVO	1.794.121.434,06	312300000 Resultados afectados a construcción de bienes de dominio público	5.562.684.312,26
111210109 Banco Credicoop 6477/3	11.466.386,90		
111210111 CUENTA 333/7 BANCO GALICIA ENSENADA	1.235.230,94		
111210112 Banco Credicoop 12921-4	5.884.475,61		
111210114 SAMO	56.003.613,81		
111210116 POSNET PAYWAY 59260/4	47.520.035,74		
111220103 CUENTA 270378/47 Municipalidad de Eda. Ctas. Afectadas	2.825.587,18		
111220105 CUENTA 2800113/11 Construcción de Veredas	45.771.798,43		
111220106 CUENTA 2800133/29 RECURSOS AFECTADOS NACION	700,10		
111220107 CUENTA 2800166/65 Plan Emergencia Habitacional	26.958,01		
111220108 CUENTA 2800172/62 Seguridad Vial	26.966,50		
111220110 CUENTA 2800205/15 (PROMEBA 4)	527.485,03		
111220111 PROGRAMA EQUIPOS COMUNITARIOS	26.948,12		
111220112 MUNICIPALIDAD DE ENSENADA EN OBRA	26.952,87		
111220113 MUNICIPALIDAD DE ENSENADA POTENCIAR TRABAJO	26.941,35		
111220114 PLAN NACIONAL SUELO URBANO (PNS)	26.945,25		
111220115 MUNICIPALIDAD DE ENSENADA REPAVIMENTACION CNO ALTE BROWN RP 11	26.951,87		
111220116 MUNICIPALIDAD DE ENSENADA PROGRAMA RECONSTRUIR	26.943,42		
111220117 MUNICIPALIDAD ENSENADA RECAUDACION AFIP	29.338.505,12		
111220118 SUBPROGRAMA CASA PROPIA (CASA ACTIVA)	26.989,40		
111220119 RENABAP INTEGRACION SOCIO URBANA DE BARRIOS POPULARES	175.576,82		
111220201 Fondo de Fortalecimiento - Progr.Sociales	136.161.580,81		
111220202 Programa Tercera Edad	27.832.475,27		
111220204 Proyectos Adolescentes	29.083.305,63		
111220205 Programa Social Bonaerense Eva Peron	34.835.745,28		
111220207 Fondo para Infraestructura Municipal	257.796.964,86		
111220208 Fdo. Mpai. de Fortal. de segu. y otros serv. asociados	57.473.720,26		
111230101 Retenciones	349.247.365,39		
<b>Total Disponibilidades:</b>	<b>4.248.512.278,57</b>		
	<b>4.248.512.278,57</b>		

MARIA SILVINA FEIGE  
Tesorera (Int)  
Municipalidad de Ensenada

Cr. CAMILA VELAZCO  
Contadora  
Municipalidad de Ensenada

Cr. MARIO SECCO  
Secretario de Hacienda  
Municipalidad de Ensenada  
Intendente  
Municipalidad de Ensenada



Municipalidad de  
La Ensenada

# SITUACIÓN ECONÓMICO-FINANCIERA

Del 01/01/2026 al 30/06/2026

30/06/2026 19:21

Ejercicio: 2026

Evolución de las principales metas de programas	Programado en el año	Programado Ene-Jun 2026	Ejecutado Ene-Jun 2026	Diferencia
Departamento Ejecutivo				
1110104000 37 CEMENTERIO MUNICIPAL				
68 SERVICIOS FUNEBRES (DEFUNCIONES)	440	220	72	-148
1110106000 25 ATENCION PUBLICA DE SALUD				
52 PACIENTES ODONTOLÓGICOS (PACIENTES ATENDIDOS)	37,440	18,720	9,360	-9,360
55 ATENCION PEDIATRICA (CONSULTAS REALIZADAS)	37,440	18,720	9,360	-9,360
57 ATENCION PSICOLÓGICA (PACIENTES ATENDIDOS)	12,480	6,240	3,120	-3,120
58 ATENCION FONOAUDIOLÓGICA (CONSULTAS REALIZADAS)	4,160	2,080	1,040	-1,040
59 ATENCION NUTRICIONAL (PACIENTES ATENDIDOS)	2,496	1,248	624	-624
60 ATENCION PACIENTES ALÉRGICOS (PACIENTES ATENDIDOS)	1,248	624	312	-312
61 ATENCION OBSTETRICIA (PACIENTES ATENDIDOS)	16,640	8,320	4,160	-4,160
62 ATENCION CLINICA GENERAL (PACIENTES ATENDIDOS)	35,360	17,680	8,840	-8,840
70 MEDICINA GENERAL (CONSULTAS REALIZADAS)	24,960	12,480	6,240	-6,240
71 ORTODONCIA (PACIENTES ATENDIDOS)	624	312	156	-156
72 ATENCION TRASTORNOS ALIMENTARIOS (PACIENTES ATENDIDOS)	416	208	104	-104
73 ATENCION TRASTORNO ESPECTRO AUTISTA (PACIENTES ATENDIDOS)	416	208	104	-104
76 ATENCION ADOLESCENCIA (ADOLESCENTES ASISTIDOS)	752	376	188	-188
86 GUARDIAS 24 HORAS PUNTA LARA (PACIENTES ATENDIDOS)	500	250	125	-125
1110106000 26 COORDINACION Y CONTROL SANITARIO				
28 CAMPANIA DE VACUNACION ANIMAL (ANIMALES VACUNADOS)	2,000	1,000	1,084	84
80 CASTRACION DE ANIMALES (ANIMALES ATENDIDOS)	1,200	600	207	-393
81 CONTROL DE FOCOS DE ENFERMEDADES ZOOINÓTICAS (CONTROLES REALIZADOS)	120	60	30	-30
82 CONTROL DE PLAGAS (CONTROLES REALIZADOS)	160	80	40	-40
83 DESINFECCION DE TAXIS, REMISES Y TRANSPORTE ESCOLAR (DESINFECCIONES REALIZADAS)	160	80	18	-62
84 INSPECCIONES (CONTROLES REALIZADOS)	120	60	30	-30
85 FICHADOS DE EQUINOS (EQUINOS CONTROLADOS)	36	18	9	-9
87 Entrega de cebo raticida para control de plagas (KIT)	1,000	500	250	-250
1110106000 27 CONTROL AMBIENTAL				
20 CONTROL DE CONTAMINACION AMBIENTAL (CONTROLES REALIZADOS)	140	70	27	-43
77 INSPECCIONES SEGURIDAD E HIGIENE (INSPECCIONES REALIZADAS)	860	430	198	-232
78 CONTROL POTABILIDAD DEL AGUA (CONTROLES REALIZADOS)	200	100	0	-100
1110107000 28 DESARROLLO E IMPLEMENTACION DE POLITICAS DE PROTECCION AL MENOR				
51 MENORES ASISTIDOS (MENORES ASISTIDOS)	500	250	125	-125
1110107000 29 ASISTENCIA SOCIAL Y COBERTURA A INDIGENTES				
88 ASISTENCIA DE PERSONA INDIGENTES (PERSONAS ASISTIDAS)	940	470	235	-235
1110107000 33 DERECHOS HUMANOS				
51 MENORES ASISTIDOS (NIÑOS Y JOVENES ASISTIDOS)	2,000	1,000	500	-500
1110107000 45 EQUINOTERAPIA				
65 REHABILITACION DISCAPACITADOS EQUINOTERAPIA (MENORES ASISTIDOS)	168	84	42	-42
1110109000 17 ALUMBRADO PUBLICO				
43 INSTALACION LUMINARIAS (LUMINARIAS COLOCADAS Y REPARADAS)	44,000	22,000	11,000	-11,000
1110109000 18 HIGIENE URBANA				
3 BARRIDO DE CALLES (CUADRAS BARRIDAS)	53,880	26,940	14,523	-12,417
4 RECOLECCION DE RESIDUOS (TONELADAS RECOLECTADAS)	64,800	32,400	17,890	-14,510
1110109000 20 Gestion flota automotor				
89 Comprende el alistamiento, mantenimiento, reparación, control, compra etc. de los automotores para el servicio del Municipio. (Automotores)	4,600	2,300	1,325	-975
1110110000 22 COORDINACION DE ACTIVIDADES CULTURALES Y DEPORTIVAS				
16 PROMOCION DE ACTIVIDADES DEPORTIVAS (NIÑOS PARTICIPANTES)	2,000	1,000	500	-500
37 EVENTOS REALIZADOS (EVENTOS REALIZADOS)	450	226	113	-113
1110110000 23 TURISMO				
50 PROMOCION DEL TURISMO (CANTIDAD DE VISITANTES)	480,000	240,000	120,000	-120,000
1110110000 24 COLONIA DE VACACIONES				
14 COLONIA DE VACACIONES PARA NIÑOS (NIÑOS PARTICIPANTES)	800	800	800	0
1110112000 20 EXPEDICION DE LICENCIAS DE CONDUCTOR				
12 SERVICIO DE EXPEDICION DE LICENCIAS DE CONDUCTOR (LICENCIAS OTORGADAS)	12,000	6,000	0	-6,000

MARIA SUAVANA FEIGE  
Tesorera (Int)

Cr. CAMILA VELAZCO  
Municipalidad de Ensenada

Cr. ROJO BRUNO  
Secretaría de Hacienda  
Municipalidad de Ensenada

MARIO SEGO  
Intendente  
Municipalidad de Ensenada